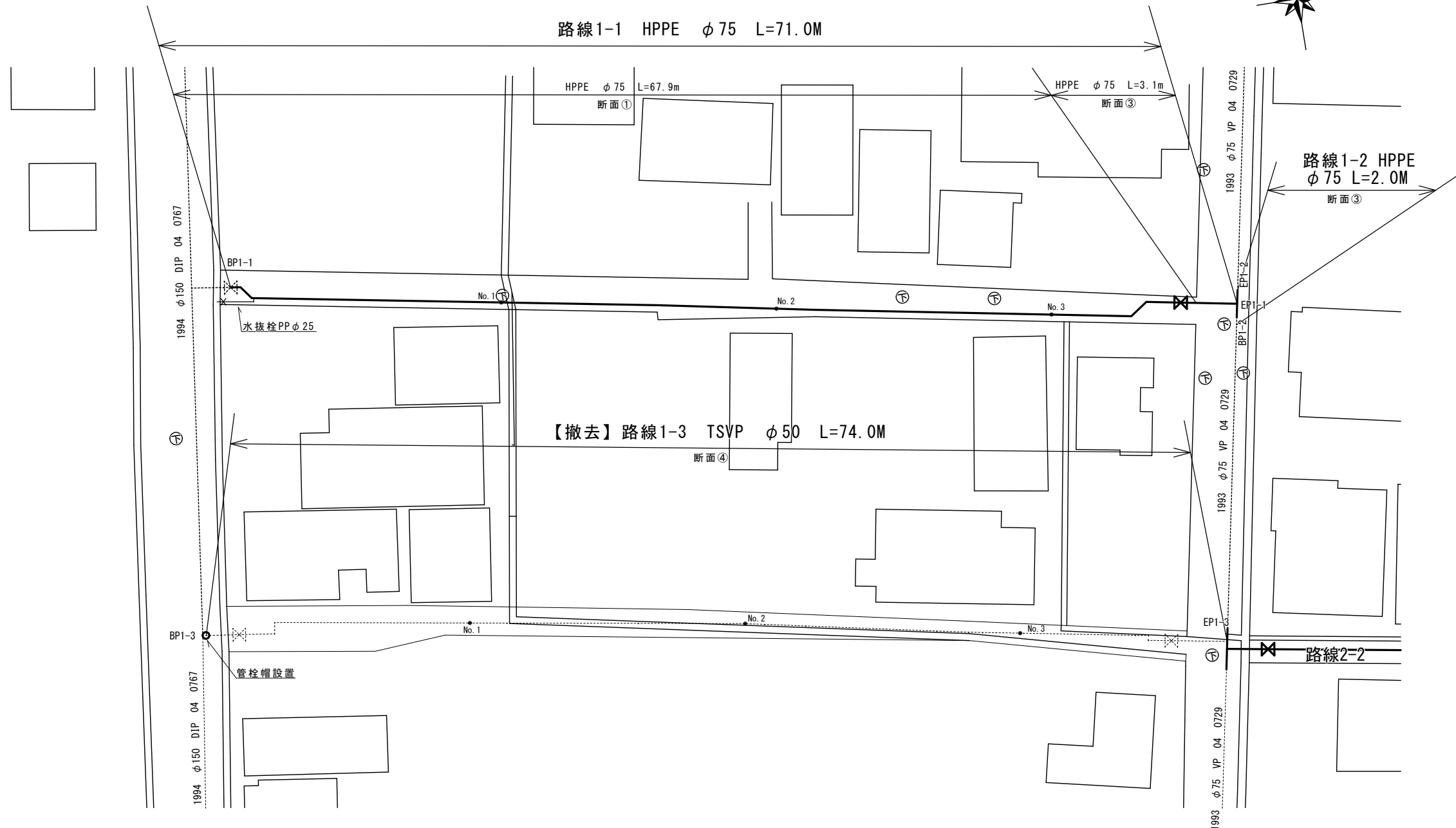
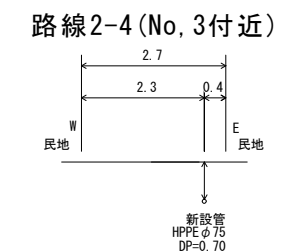
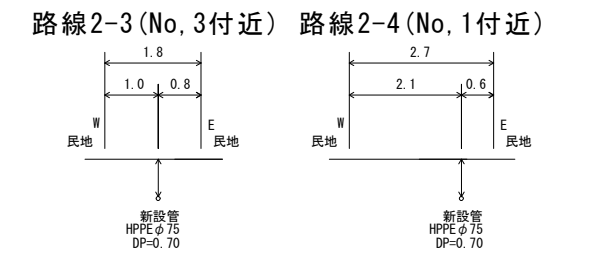
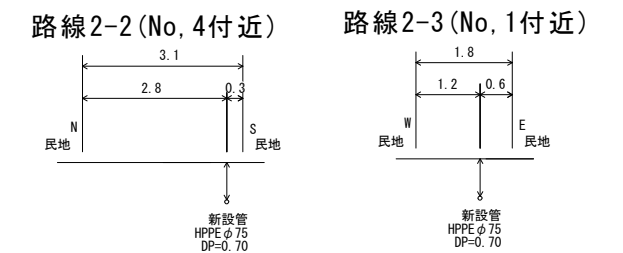
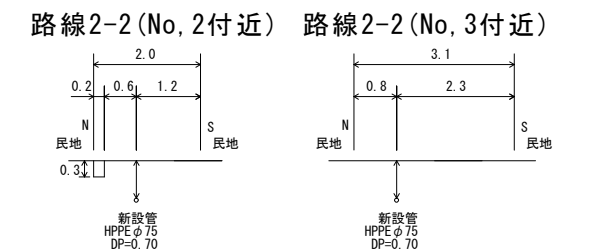
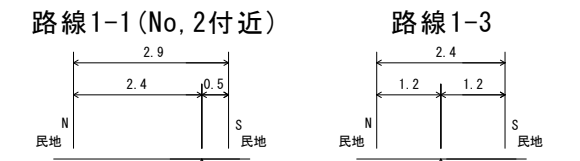




# 平面図 (1/2) S=1:250

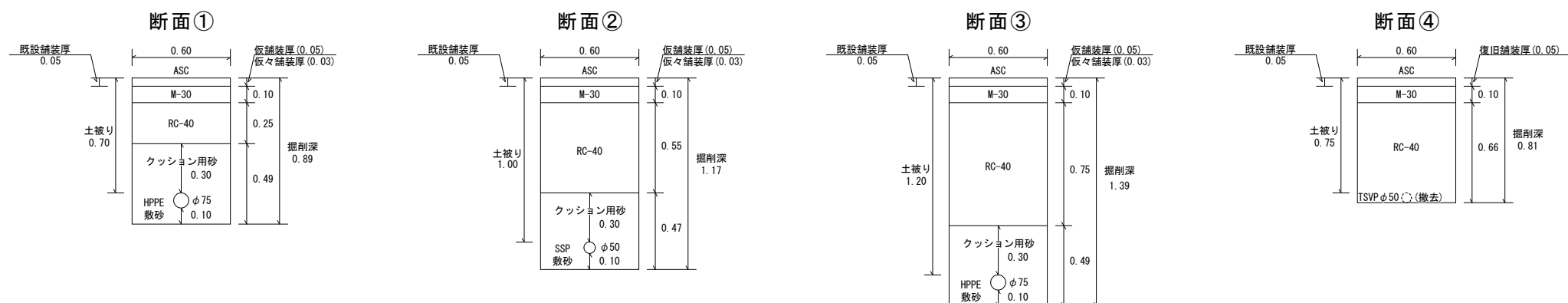


# 標準横断図 S=1:100



※縮尺はA2で出力した場合

# 土工標準図 S=1:25



工 事 件 名	(R8鉛対4-3) 配水管布設替工事				
工 事 場 所	甲府市城東二丁目地内 (市立図書館の南)				
図 面 名	平面図 (1/2)	縮尺	図示	分割	2/6
甲府市上下水道局	管理番号	R8-鉛対4-3	マイクロNo.		

# 平面図 (2/2) S=1:250

## 給水工事【路線1・2】

PP φ 20	:	23箇所
PP φ 25	:	4箇所
SSP φ 40	:	1箇所



※縮尺はA2で出力した場合

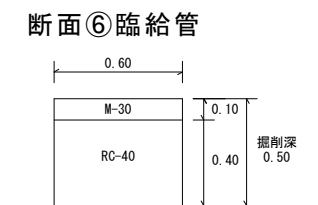
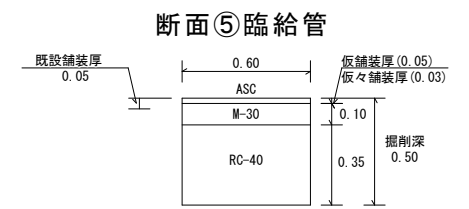
工 事 件 名	(R8鉛対4-3) 配水管布設替工事				
工 事 場 所	甲府市城東二丁目地内 (市立図書館の南)				
図 面 名	平面図 (2/2)	縮尺	図示	分割	3/6
甲府市上下水道局	管理番号	R8-鉛対4-3	マイクロNo.		



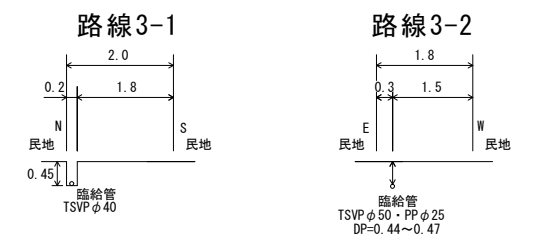
# 臨給管平面図 S=1:250



# 土工標準図 S=1:25



# 標準横断図 S=1:100

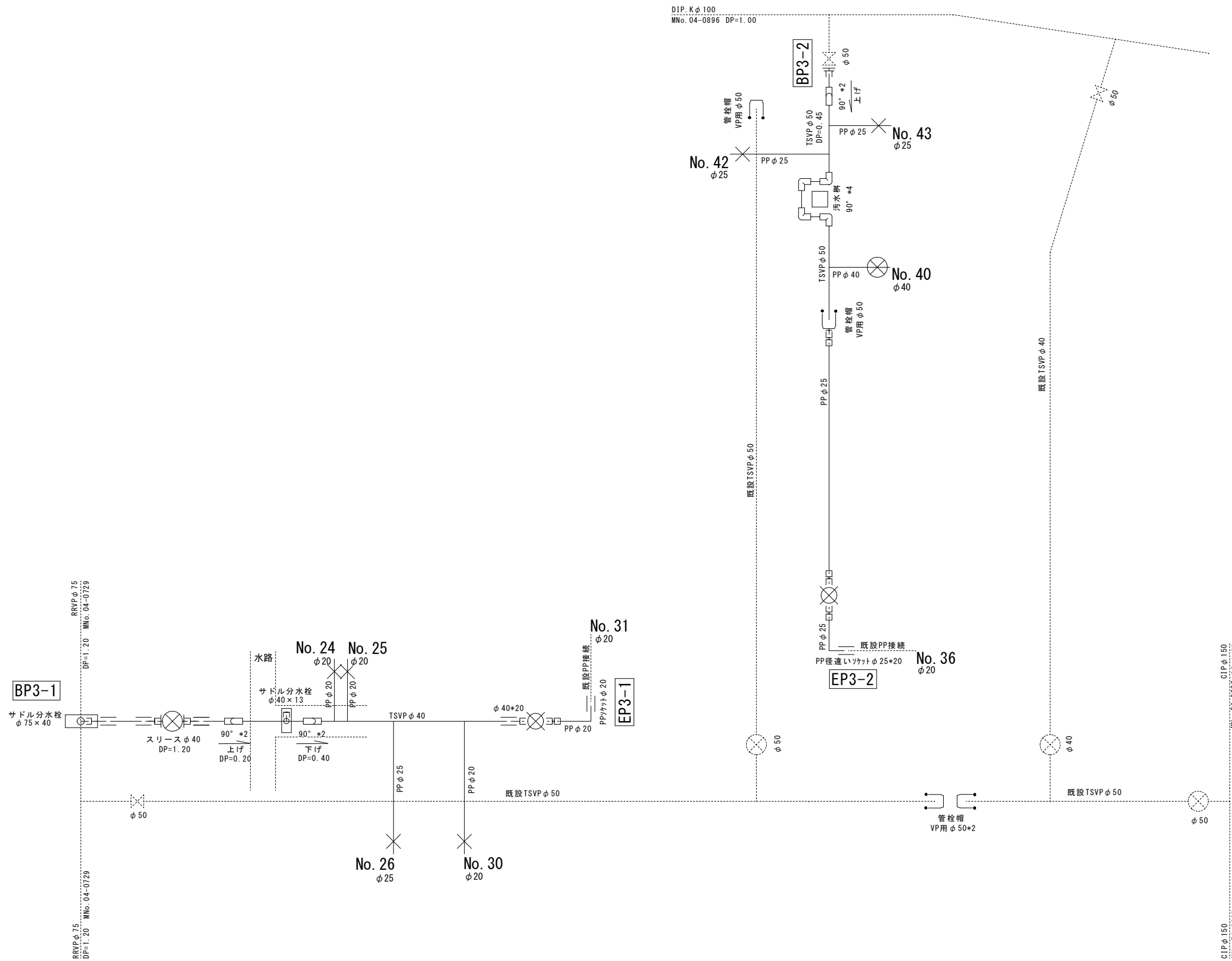


※縮尺はA2で出力した場合

工 事 件 名	(R8鉛対4-3) 配水管布設替工事				
工 事 場 所	甲府市城東二丁目地内 (市立図書館の南)				
図 面 名	臨給管平面図	縮尺	図示	分割	5/6
甲府市上下水道局	管理番号	R8-鉛対4-3	マイクロNo.		

# 臨給管配管詳細図

S=任意



工 事 件 名	(R8鉛対4-3) 配水管布設替工事				
工 事 場 所	甲府市城東二丁目地内 (市立図書館の南)				
図 面 名	臨給管配管詳細図	縮尺	図示	分割	6/6
甲府市上下水道局	管理番号	R8-鉛対4-3	マイクロNo.		